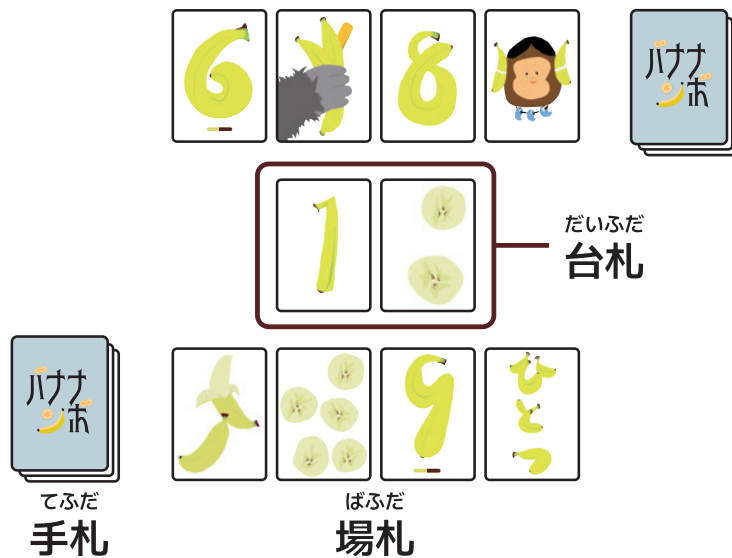



バナナンボ・遊びかた

1 : 遊ぶ人数でカードを分けて、お互いの手札にします。

2 : 手札をよく混ぜ合わせ、4枚めくって並べます。さらに1枚めくり、中央に置きます。

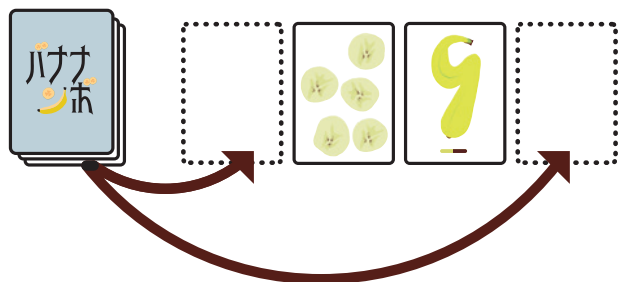


3 : 場札の中から、台札に数字がつながるカードを探して上に重ねていきます。早いもの勝ちなので、すばやく行います。




※たとえばだいふだ台札が「5」なら、「4」か「6」のどちらか1枚が置けます。同じ数字となる「5」は置けません。 ※「9」と「1」はつなげることができます。 ※カードをかささいえがらかんけいを重ねる際、カードの絵柄は関係ありません。

4 : カードを出して場札が減ったぶんは、手札をめぐって補充します。



5 : 台札に重ねられるカードが全員ない場合は、手札から1枚めくり、同じタイミングで台札に重ねてください。そのカードを新たな台札として、ゲームを再開します。



※ゲームを進めて手札がなくなっていた場合は、場札の中から1枚出します。

この流れでカードを重ねていき、先に手持ちのカード(手札と場札)がなくなった人が勝ちです。

もし相手が間違っただカードを出したと思った時は、「バナナボ！」と言ってカードを確認しましょう。

間違っていた場合 台札が全て相手の手札になります。

間違っていない場合 台札が全て自分の手札になります。